



GASES


LINHA PESADA

ESCARFAGEM

GLFLEX

OXIFLEX

ESCARFAGEM



Tubo Interno: tubo de borracha sintética resistente a oxigênio e acetileno.

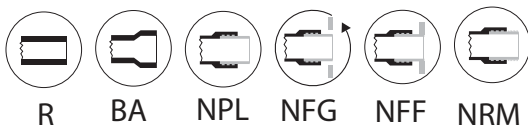
Reforço: fios têxteis de alta resistência.

Cobertura: micro-perfurada, lisa, de borracha preta resistente a abrasão, intempéries e ozônio. Opção de cobertura de tecido Fiberglass vulcanizado, e borracha sintética laranja anti-chama com resistência a temperatura externa máxima de 550°C.

APLICAÇÃO

Mangueiras para serviços de escarfagem em siderúrgicas.

TERMINAIS



3/8"



35/36"



20



0,56



N/A



120

300PSI

1/2"	1.6/61"	20	0,66	N/A	156
5/8"	1.11/49"	20	0,76	N/A	192
3/4"	1.7/20"	20	0,86	N/A	228
1"	1.3/5 "	20	1,05	N/A	300
1.1/4"	2"	20	1,6	N/A	384
1.1/2"	2.6/25"	20	1,82	N/A	456
2"	2.57/77"	20	2,32	N/A	612



GLFLEX



Tubo Interno: tubo de borracha sintética preta resistente a GLP.

Reforço: fios têxteis de alta resistência, com fio anti-estático de cobre intercalado

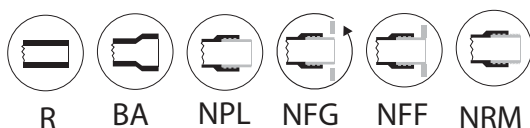
80°C
MÁX.

Cobertura: micro-perfurada, lisa (enfaixada) de borracha preta resistente a abrasão, intempéries e ozônio.

APLICAÇÃO

Indicada para transferência de GLP pressurizado.

TERMINAIS



5/16"



7/8"



20



0,44



N/A



96

300PSI

3/8"	14/15"	20	0,48	N/A	120
1/2"	1.1/17"	20	0,58	N/A	156
3/4"	1.14/45"	20	0.81	N/A	228
1"	1.7/10"	20	1.27	N/A	300
1.1/4"	2.3/95"	20	1,73	N/A	384
1.1/2"	2.26/93"	20	2,02	N/A	456
1.3/4"	2.45/71"	20	2,57	N/A	540
2"	2.15/17"	20	2,85	N/A	612
2.1/2"	3.41/89"	20	3,82	N/A	756
3"	4.4/39"	20	5,18	N/A	912
3.1/2"	4.50/83"	20	5,9	N/A	1068
4"	5.10/41"	20	7,55	N/A	1212

OXIFLEX



**80°C
MÁX.**

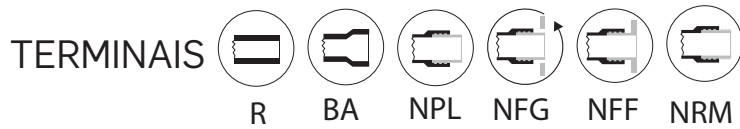
Tubo Interno: tubo de borracha sintética preta totalmente desengraxada.

Reforço: fios têxteis de alta resistência.

Cobertura: micro-perfurada, lisa de borracha preta resistente a abrasão, intempéries e ozônio. Opção de cobertura de tecido Fiberglass vulcanizado, e borracha sintética laranja anti-chama com resistência a temperatura externa máxima de 550°C.

APLICAÇÃO

Para condução de oxigênio e ar em siderúrgicas, fundições etc.



300PSI

1/2"	1.5/27"	20	0,81	N/A	156	
5/8"	1.14/45"	20	0,94	N/A	192	
3/4"	1.7/16"	20	1,09	N/A	228	
1"	1.50/73"	20	1,32	N/A	300	
1.1/4"	2"	20	1,66	N/A	384	
1.1/2"	2.14/45"	20	2,16	N/A	456	
2"	2.17/20"	20	2,84	N/A	612	
2.1/2"	3.24/53"	20	3,84	N/A	756	
3"	3.17/18"	20	4,45	N/A	912	
4"	5.3/20"	20	7,07	N/A	1212	

